



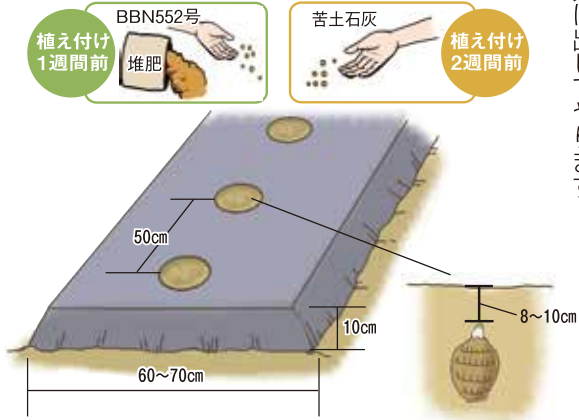
芽出ししていない種芋を植える場合




芽を出してあげてね!

こんな感じになったら...

芽出した種芋を植える場合



合、植付時期は桜が咲くころが目安です。土を被せた上から穴の開いていないマルチを敷くと地温が上がり、芽が出やすくなります。芽が出てマルチを押し上げたら、その部分のマルチを切って芽を外に出してやります。



大きく育ったらマルチを取り除き、土寄せを行います。


6月、7月、8月に土寄せと追肥をします。一度にたくさん土を寄せてしまうと子芋が育ちにくいので1カ月おきに3回行います。マルチをはいだ方が丁寧に土寄せできるので子芋が育ちやすいと思います。
脇から出てくる芽は子芋から出てしまったものです。そのままにしておくと子芋が大きくなるのでかき取ります。口当たった子芋は緑色になります。毒はありませんが、えぐみが強くなってしまうので、土をしっかりと被せましょう。

管理・収穫

ハスモンヨトウやスズメガの幼虫が付くことがあります。老齢幼虫はサトイモの大きな葉を食い荒らす大食漢です。見つけ次第、捕殺や登録のある殺虫剤を散布します。

病害虫

乾燥に弱いので、土を乾かさないうちに水やりをします。ただし水が常にたまっていると生育が悪くなります。わらなどを株もとに敷いておくと乾燥予防になります。
葉が枯れてきたら霜が降りる前に収穫しましょう。葉と茎を刈り取ってから大きくなすっぽで掘り上げます。



子芋から出た芽は、土寄せの時にかき取る。

おすすめ資材

「アースガーデンT」(1000ml) 998円(税込)

葉を食べる虫に素早く効く殺虫剤! アブラムシやカメムシにも効果があります。サトイモの他に、キャベツやハクサイ、ブロッコリー、レタス、トマト、ナス、キュウリなどにも。また、庭木の毛虫にも効果があり、幅広い範囲で使用できます。

〇お求め・お問い合わせは、グリーンファーム各店までお気軽にどうぞ。



ほうさくClub! に関するお問い合わせは、各グリーンファーム店まで

- 〇中央店 ☎29-8177
- 〇さなだ店 ☎72-8072
- 〇しおだ店 ☎39-8118
- 〇東部店 ☎62-0665
- 〇まるこ店 ☎42-2977
- 〇西部店 ☎22-4091
- 〇よだこぼ南部店 ☎85-2400



ほうさくClub!

第212回 今月は

「サトイモ」に挑戦!

★これがサトイモのスケジュールだよ。

| Calendar | | | | | | | | | | | |
|----------|----|----|-----|---------------------|----|----|----|----|-----|-----|-----|
| 1月 | 2月 | 3月 | 4月 | 5月 | 6月 | 7月 | 8月 | 9月 | 10月 | 11月 | 12月 |
| | | | | | | | | | | | |
| | | | 芽出し | 植付 (芽出した種芋の植付は4~5月) | | | | | 収穫 | | |

- 施肥基準 (1㎡あたり・一例)
- 苦土石灰50g
- 堆肥2kg
- BBN552号40g
- BB追肥N30号30g×3回

文中の肥料等は一例です。地区によっては違う種類に対応している場合もあります。不明な点は、営農技術員にお問い合わせください。



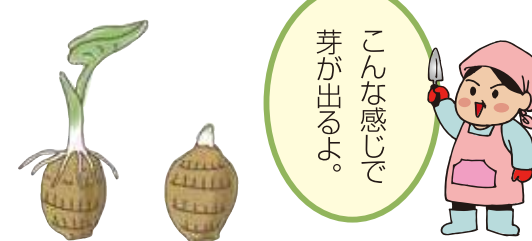
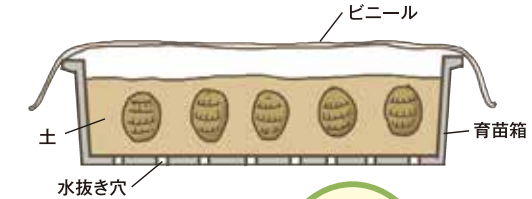
芽出し

畑に直接種芋を植えてもよいですが、芽が出るのに時間がかかったり腐ってしまうので、芽出しをしておくこと失敗が少ないでしょう。育苗箱や、底に水抜き穴をあけた発泡スチロールの箱に土を入れ、芽を上にして5cmくらい土を被せます。ビニールを被せて暖かい場所に置いておきます。乾きすぎないように、たまに水やりをしましょう。

おせちに登場したり、お月見でお供えしたり、日本の文化と関わりが深いサトイモ。江戸時代まではイモといえはサトイモのことでした。今ではイモ類の一種に過ぎませんが、古くはサトイモを主食として長いこと食べてきたと考えられています。現在でもタロイモを主食としている国は多いです。サトイモはタロイモの仲間です。比較的寒い地域で栽培できる種類です。歴史は古く、縄文時代に原産地の東南アジアから日本に入りまし。平安時代の辞典「和名抄」に「イモ」だけなく葉柄も食用になる「という記載があるよ」です。葉柄は「すいき」と呼ばれ、現在でも野菜として利用されていますが、イモ収穫用の品種である「土垂」や「石川早生」などの葉柄はアクが強すぎて食用に向いていません。

畑の準備・植え付け

植え付けの2週間前に苦土石灰をまきます。弱酸性の土を好むので、毎作ごとに苦土石灰をまいている畑ならまかなくてもよいでしょう。植え付けの1週間前までは堆肥と化成肥料をまいてよく耕しておきます。
乾燥に弱いですが、いつも湿っているようでは芽が出る前に腐ってしまいます。うねは高さ10cm、幅は60~70cmにします。芽出しをした種芋を植える場合はマルチを張っておきましょう。
うねに十分に水をやっておきます。株間50cm程度で、芽を上にしてイモの上に8~10cm土が被るように植えていきます。芽出しをしていない種芋を植える場合は...



こんな感じで芽が出るよ。